

## Paro Registrado.

**Octubre 2021**

### FICHA TERRITORIAL: Comarca Campo de Cariñena

Unidad: nº personas

Fuente: Instituto Aragonés de Empleo

#### Por grupo de edad y sexo

	Total	Hombres	Mujeres
16-19	5	3	2
20-24	10	4	6
25-29	21	10	11
30-34	36	16	20
35-39	35	11	24
40-44	43	15	28
45-49	40	16	24
50-54	53	19	34
55-59	50	21	29
60-64	63	22	41
<b>Total</b>	<b>356</b>	<b>137</b>	<b>219</b>

#### Por sector de actividad económica y sexo

CNAE-2009	Total	Hombres	Mujeres
Agricultura, ganadería y pesca	73	51	22
Industria y energía	59	23	36
Construcción	9	8	1
Servicios	201	52	149
Sin empleo anterior	14	3	11
<b>Total</b>	<b>356</b>	<b>137</b>	<b>219</b>

#### Por sección de actividad económica y sexo

CNAE-2009	Total	Hombres	Mujeres
Agricultura, ganadería, silvicultura y pesca	73	51	22
Industria manufacturera	59	23	36
Construcción	9	8	1
Comercio al por mayor y al por menor; reparación de vehículos de motor y motocicletas	41	8	33
Transporte y almacenamiento	8	5	3
Hostelería	32	6	26
Información y comunicaciones	2	0	2
Actividades financieras y de seguros	4	4	0
Actividades profesionales, científicas y técnicas	4	1	3
Actividades administrativas y servicios auxiliares	35	9	26
Administración Pública y defensa; Seguridad Social obligatoria	48	17	31
Educación	1	0	1
Actividades sanitarias y de servicios sociales	14	0	14
Actividades artísticas, recreativas y de entretenimiento	3	1	2
Otros servicios	5	0	5
Actividades de los hogares como empleadores de personal doméstico; actividades de los hogares como productores de bienes y servicios para uso propio	4	1	3
Sin clasificar	14	3	11
<b>Total</b>	<b>356</b>	<b>137</b>	<b>219</b>

La actividad económica indica aquella en la que el parado realizó su último trabajo, según la Clasificación Nacional de Actividades Económicas de 2009 (CNAE-2009)

## Paro Registrado.

**Octubre 2021**

FICHA TERRITORIAL: **Comarca Campo de Cariñena**

Unidad: nº personas

Fuente: Instituto Aragonés de Empleo

### Por nivel de formación y sexo

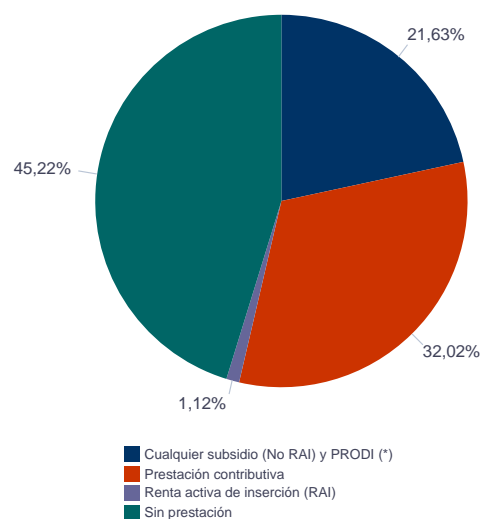
		Total	Hombres	Mujeres
<b>Educación primaria</b>	Educación Primaria o inferior	69	32	37
		<b>69</b>	<b>32</b>	<b>37</b>
<b>Primera etapa de educación secundaria</b>	Primera etapa de educación secundaria	214	82	132
		<b>214</b>	<b>82</b>	<b>132</b>
<b>Segunda etapa de educación secundaria</b>	Bachillerato	19	10	9
	Enseñanza media de formación profesional	19	3	16
		<b>38</b>	<b>13</b>	<b>25</b>
<b>Enseñanza superior</b>	Enseñanza superior de formación profesional	16	4	12
	Enseñanza superior universitaria	19	6	13
		<b>35</b>	<b>10</b>	<b>25</b>
<b>Total</b>		<b>356</b>	<b>137</b>	<b>219</b>

NOTA: La tabla de nivel de formación se basa en la Clasificación Nacional de Educación 2000 (INE). Se ha seleccionado el nivel educativo más alto adquirido por el demandante parado.

### Por tipo de prestación y sexo

	Total	Hombres	Mujeres
Sin prestación	161	68	93
Prestación contributiva	114	52	62
Cualquier subsidio (No RAI) y PRODI (*)	77	15	62
Renta activa de inserción (RAI)	4	2	2
<b>Total</b>	<b>356</b>	<b>137</b>	<b>219</b>

(\*) PRODI= Programa temporal de protección por desempleo e inserción, RAI = Renta activa de inserción.



## Paro Registrado.

**Octubre 2021**

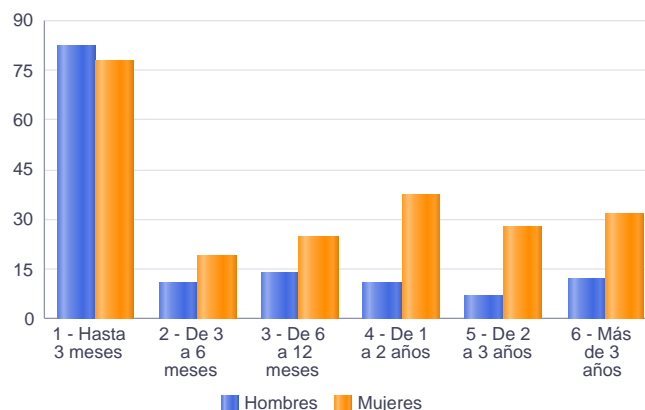
FICHA TERRITORIAL: **Comarca Campo de Cariñena**

Unidad: nº personas

Fuente: Instituto Aragonés de Empleo

### Por tiempo en situación laboral como desempleado y sexo

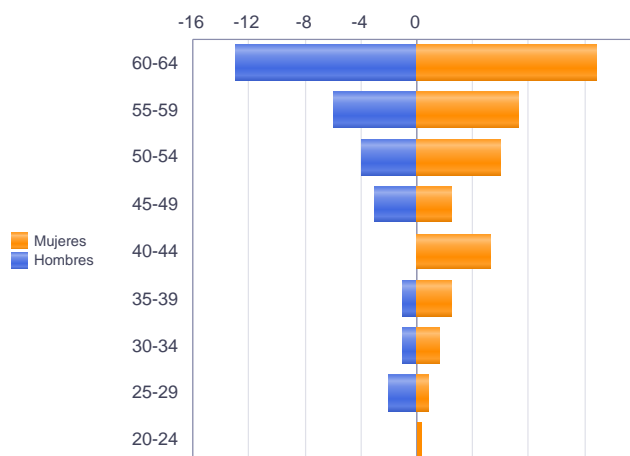
		Total	Hombres	Mujeres
<b>Corta Duración</b>	Hasta 3 meses	160	82	78
	De 3 a 6 meses	30	11	19
	De 6 a 12 meses	39	14	25
		<b>229</b>	<b>107</b>	<b>122</b>
<b>Larga Duración</b>	De 1 a 2 años	48	11	37
	De 2 a 3 años	35	7	28
	Más de 3 años	44	12	32
		<b>127</b>	<b>30</b>	<b>97</b>
<b>Total</b>		<b>356</b>	<b>137</b>	<b>219</b>



### Parados de larga duración\* por grupo de edad y sexo

	Total	Hombres	Mujeres
20-24	1	0	1
25-29	4	2	2
30-34	5	1	4
35-39	7	1	6
40-44	13	0	13
45-49	9	3	6
50-54	19	4	15
55-59	24	6	18
60-64	45	13	32
<b>Total</b>	<b>127</b>	<b>30</b>	<b>97</b>

\* Más de 12 meses como desempleado



Piramide por valores Absolutos

## Paro Registrado.

**Octubre 2021**

FICHA TERRITORIAL: **Comarca Campo de Cariñena**

Unidad: nº personas

Fuente: Instituto Aragonés de Empleo

### Por sector de actividad económica, nacionalidad y sexo

	Españoles			Extranjeros comunitarios (UE-27)			Extranjeros no comunitarios		
	Total	Hombres	Mujeres	Total	Hombres	Mujeres	Total	Hombres	Mujeres
Agricultura, ganadería y pesca	16	14	2	42	25	17	15	12	3
Construcción	3	3	0	5	4	1	1	1	0
Industria y energía	49	20	29	7	2	5	3	1	2
Servicios	154	40	114	44	11	33	3	1	2
Sin empleo anterior	8	3	5	0	0	0	6	0	6
<b>Total</b>	<b>230</b>	<b>80</b>	<b>150</b>	<b>98</b>	<b>42</b>	<b>56</b>	<b>28</b>	<b>15</b>	<b>13</b>

### Ranking de ocupaciones más solicitadas por los demandantes parados, por sexo

Cod. Ocupación	Ocupación	Total	Hombres	Mujeres
97001104	Peones de la industria manufacturera, en general	99	35	64
92101050	Personal de limpieza o limpiadores en general	91	10	81
95111016	Peones agrícolas, en general	87	56	31
98111024	Mozos de carga y descarga, almacén y/o mercado de abastos	62	39	23
52201079	Dependientes de comercio, en general	43	3	40
97001056	Peones de la industria de la alimentación, bebidas y tabaco	41	12	29
96011029	Peones de obras públicas, en general	35	25	10
95121019	Peones de horticultura, jardinería	34	16	18
97001113	Peones de la industria metalúrgica y fabricación de productos metálicos	32	19	13
43091029	Empleados administrativos, en general	29	6	23
51201049	Camareros, en general	28	7	21
97001010	Embaladores-empaquetadores-etiquetadores, a mano	28	4	24
96021013	Peones de la construcción de edificios	23	21	2
57101013	Asistentes domiciliarios	21	1	20
98201011	Reponedores de hipermercado	19	7	12
83331015	Conductores-operadores de carretillas elevadoras, en general	18	16	2
55001018	Cajeros de comercio	18	2	16
81931051	Operadores de máquina embotelladora de bebidas	16	4	12
56111022	Auxiliares de enfermería de geriatría	16	1	15
93101024	Pinches de cocina	15	2	13
71211015	Albañiles	15	14	1
61101083	Trabajadores agrícolas de frutales en general	15	11	4
37241034	Monitores de educación y tiempo libre	15	2	13

NOTA: Cada demandante puede solicitar hasta 6 ocupaciones.